	<b>«С.Ж.АСФЕНДИЯРОВ АТЫНДАҒЫ ҰЛТТЫҚ МЕДИЦИНА УНИВЕРСИТЕТИ» КЕАҚ</b> <b>НАО «НАЦИОНАЛЬНЫЙ МЕДИЦИНСКИЙ УНИВЕРСИТЕТ ИМЕНИ С.Д.АСФЕНДИЯРОВА»</b>	
	Кафедра акушерства и гинекологии с курсом клинической генетики	Программа вступительного экзамена для приема в резидентуру

УТВЕРЖДЕНО

Председатель приемной комиссии  
 Шоранов М.Е.


« 13 »

2024г.



**Программа**  
**проведения вступительного экзамена**  
**для приема в резидентуру**  
**по специальности**  
**«7R01132-Акушерство и гинекология взрослая, детская»**

Алматы, 2024

	<b>«С.Ж.АСФЕНДИЯРОВ АТЫНДАҒЫ ҰЛТТЫҚ МЕДИЦИНА УНИВЕРСИТЕТІ» КЕАҚ</b> <b>НАО «НАЦИОНАЛЬНЫЙ МЕДИЦИНСКИЙ УНИВЕРСИТЕТ ИМЕНИ С.Д.АСФЕНДИЯРОВА»</b>	
	Кафедра акушерства и гинекологии с курсом клинической генетики	Программа вступительного экзамена для приема в резидентуру

Программа составлена на основании приказа Министра образования и науки Республики Казахстан № 600 от 31 октября 2018 года «Об утверждении Типовых правил приема на обучение в организации образования, реализующие образовательные программы высшего и послевузовского образования»

Программа разработана: Абдыкалыкова Б.И. Баймусанова Г.Н.

Программа обсуждена и утверждена на заседании кафедры Акушерства и гинекологии с курсом клинической генетики (протокол №7 от 22.02.2024 года)

Зав. кафедрой акушерства и гинекологии  
с курсом клинической генетики

 Исенова С.Ш.

Программа обсуждена и утверждена на заседании КОП факультета  
постдипломного образования (протокол №8 от 2.04.2024 года)

Председатель



Енсегенова З.Ж.

Декан факультета  
постдипломного образования




Баймаханов А.Н.

Программа обсуждена и утверждена на заседании Академического комитета  
(протокол № 9 от 30.6 2024 года)

Председатель



Калматаева Ж.А.

	<b>«С.Ж. АСФЕНДИЯРОВ АТЫНДАҒЫ ҚАЗАҚ ҰЛТТЫҚ МЕДИЦИНА УНИВЕРСИТЕТІ» КЕАҚ</b> <b>НАО «КАЗАХСКИЙ НАЦИОНАЛЬНЫЙ МЕДИЦИНСКИЙ УНИВЕРСИТЕТ ИМЕНИ С.Д. АСФЕНДИЯРОВА»</b>	
	Кафедра акушерства и гинекологии с курсом клинической генетики	Программа вступительного экзамена для приема в резидентуру

**Программа вступительного экзамена для приема в резидентуру по специальности «7R01132- Акушерство и гинекология взрослая, детская» на 2024-2025 год обучения**

**Продолжительность обучения - 3 года**

**Цель:** провести качественный отбор претендентов для подготовки по образовательной программе по специальности «7R01132- Акушерство и гинекология взрослая, детская» в соответствии с требованиями государственного образовательного стандарта на уровне базового образования бакалавриата и интернатуры

**Процедура проведения.**

Прием на обучение в резидентуру осуществляется на конкурсной основе по результатам комбинированного вступительного экзамена и включает:

1. Средний балл GPA, который составляет 35%- сумма за период обучения в интернатуре (10%) и среднего балла GPA в бакалавриате (25%) или GPA за все 7 лет обучения;  
 Для выпускников прошлых лет (в случае отсутствия в транскрипте GPA) вычисляется средний балл оценок приложения к диплому (с пересчетом в 4х-балльную шкалу, учитывается максимальный балл по 4,0 системе).
2. Оценка 1-го этапа итоговой аттестации (ИА) (независимое тестирование, проводимое НЦНЭ) составляет 35%.
3. Устное собеседование включает программу бакалавриата, интернатуры по каждой специальности резидентуры и составляет 30% от общей суммы баллов.

Собеседование по специальностям проводятся в аудиториях (помещениях), оснащенных видео и (или) аудио записью. Допускается собеседование в дистанционном формате. Продолжительность собеседования 15-30 минут на одного претендента. Собеседование состоит из трех частей:

1. мотивация к обучению по выбранной основной специальности резидентуры претендента, максимальный балл - 30
2. частный вопрос по выбранной специальности (определение, понятие, клиника, диагностика и лечение одной из наиболее часто встречающейся нозологии), максимальный балл - 30
3. клиническая ситуационная задача, максимальный балл - 40

Оценка осуществляется по чек-листам, в соответствии с программой экзамена по специальности.





**Вопросы вступительного экзамена по специальности  
«7R01132 Акушерство и гинекология взрослая, детская»**

1. Организация акушерско–гинекологической помощи в ПМСП. Диспансеризация беременных. Принципы регионализации. Ведение документации.
2. Принципы безопасного материнства. Материнская и перинатальная смертность. Пути снижения.
3. Антенатальная охрана плода. Современные методы диагностики в акушерстве: УЗИ, доплерометрия, кардиотокография. Пренатальная генетическая оценка.
4. Ведение физиологической беременности. Гравидограмма. Определение группы риска по развитию патологии беременности.
5. Ведение беременности и родов с пороками сердца. Осложнения для матери и плода. Противопоказания к пролонгированию беременности.
6. Сахарный диабет и беременность. Диагностика. Противопоказания к пролонгированию беременности.
7. Заболевания почек и беременность. Диагностика. Противопоказания к пролонгированию беременности.
8. Заболевания печени при беременности. Холестаз беременных. Острый гепатоз. Диагностика.
9. Иммунная тромбоцитопения и беременность. Диагностика. Тактика ведения.
10. Токсикоз у беременных. Клиническая классификация. Диагностика. Дифференциальная диагностика. Лечение.
11. Невынашивание беременности. Основные причины. Современная тактика.
12. Преждевременные роды. Критерии ВОЗ. Особенности ведения преждевременных родов с позиции доказательной медицины.
13. Переношенная беременность. Диагностика. Тактика ведения.
14. Недостаточный рост плода. Клиника. Диагностика. Тактика ведения.
15. Многоводие и маловодие. Клиника. Диагностика. Осложнения для матери и плода. Тактика ведения.
16. Многоплодная беременность. Клиника. Диагностика. Осложнения для матери и плода. Лечение. Тактика ведения.
17. Тактика врача при преждевременном излитии околоплодных вод в зависимости от срока беременности с позиции доказательной медицины.
18. Акушерские осложнения - крупный плод, тазовое предлежание, неправильные положения плода, двойня. Тактика ведения беременности и родоразрешения.
19. Гипертензивные состояния при беременности. Классификация. Диагностика. Дифференциальная диагностика. Преэклампсия. Тактика ведения.
20. Эклампсия. HELLP-синдром. Осложнения для матери и плода. Неотложная помощь.
21. Предлежание плаценты. Преждевременная отслойка нормально расположенной плаценты. Основные причины. Дифференциальная диагностика. Тактика ведения и родоразрешения. Осложнения для матери и плода.
22. Физиология родов. Ведение I – периода родов. Партограмма. Обезболивание в родах. Ведение II– периода родов. Активное ведение III – периода родов.






23. Физиология периода новорожденности. Оценка состояния плода.
24. Физиология послеродового периода. Грудное вскармливание.
25. Аномалии родовой деятельности. Диагностика. Тактика врача. Осложнения для матери и плода.
26. Акушерский травматизм. Разрыв матки. Группы риска. Диагностика и тактика.
27. Послеродовое атоническое кровотечение. Неотложная помощь согласно протоколу МЗ РК.
28. Неотложная помощь при геморрагическом шоке, ДВС-синдроме.
29. Родоразрешающие операции. Кесарево сечение. Современный подход. Основные показания.
30. Асфиксия новорожденного. Диагностика. Реанимация новорожденных. Интенсивная терапия в раннем неонатальном периоде.
31. Послеродовые септические заболевания. Этиология. Патогенез. Классификация.
32. Послеродовый эндометрит. Диагностика, принципы терапии. Профилактика.
33. Акушерский перитонит. Клиника. Диагностика. Лечение.
34. Акушерский сепсис. Клиника. Диагностика. Лечение.
35. Мастит. Классификация. Клиника. Диагностика. Лечение. Профилактика.
36. Гнойно-септические заболевания новорожденных. Клиника. Диагностика. Лечение. Профилактика.
37. Диспансеризация гинекологических больных. Организация гинекологической помощи. Профилактические осмотры.
38. Пропедевтика гинекологических заболеваний. Репродуктивная система женщины.
39. Методы гинекологического исследования девочек и подростков.
40. Воспалительные заболевания женских половых органов. Этиология. Патогенез. Классификация. Диагностика. Принципы лечения.
41. Острые воспалительные заболевания женских половых органов. Этиология. Патогенез. Диагностика. Принципы лечения.
42. Хронические воспалительные заболевания женских половых органов. Этиология. Патогенез. Диагностика. Принципы лечения.
43. Специфические воспалительные заболевания гениталий. Диагностика и принципы лечения.
44. Воспалительные заболевания половых органов у девочек. Диагностика. Особенности течения. Лечение. Профилактика.
45. Нарушения менструального цикла. Этиология. Патогенез. Классификация.
46. Аномальное маточное кровотечение. Классификация. Этиопатогенез. Клиника. Диагностика. Лечение. Профилактика.
47. Ювенильное кровотечение. Этиология. Патогенез. Клиника. Диагностика. Лечение. Профилактика.
48. Аменорея. Классификация. Диагностика. Принципы лечения.
49. Дисменорея. Классификация. Клиника. Диагностика. Принципы лечения.





50. Гиперпластические процессы эндометрия. Классификация. Предрак эндометрия. Диагностика. Тактика.
51. Пороки развития половых органов. Современная диагностика и лечение.
52. Нарушение полового развития. Задержка полового развития.
53. Преждевременное половое развитие. Классификация. Клиника. Диагностика. Лечение
54. Фоновые и предраковые заболевания шейки матки. Скрининг рака шейки матки. Современные методы лечения.
55. Истинные и ложные опухоли яичников. Эпидемиология. Классификация. Клиника. Диагностика. Лечение.
56. Миома матки. Этиология. Классификация. Клиника. Показания и методы консервативного лечения. Показания к хирургическому лечению.
57. Генитальный эндометриоз. Классификация. Клиника. Диагностика. Принципы лечения.
58. Бесплодный брак. Основные причины женского бесплодия. Диагностика. Лечение.
59. Вспомогательные репродуктивные технологии. Основные показания.
60. Нейро-эндокринные синдромы в гинекологии. Классификация.
61. Предменструальный синдром. Клиника. Диагностика. Лечение.
62. Синдром поликистозных яичников. Клиника. Диагностика. Лечение.
63. Адреногенитальный синдром. Клиника. Диагностика. Лечение.
64. Менопауза. Менопаузные и перименопаузные нарушения. Клиника. Диагностика. Лечение.
65. Острый живот в гинекологии. Классификация. Дифференциальная диагностика. Современные методы лечения
66. Внематочная беременность. Клиника. Диагностика. Дифференциальная диагностика. Неотложная помощь.
67. Апоплексия яичника. Клиника. Диагностика. Дифференциальная диагностика. Неотложная помощь.
68. Перекрут ножки опухоли яичника. Клиника. Диагностика. Дифференциальная диагностика. Неотложная помощь.
69. Планирование семьи. Охрана репродуктивного здоровья. Законодательства РК по охране репродуктивного здоровья. Репродуктивное здоровье.
70. Репродуктивное право. Сексуальное право. Принципы работы центров по планированию семьи и репродукции.
71. Современные контрацептивные средства. Гормональная контрацепция, виды. Показания и противопоказания.
72. Особенности контрацепции у подростков. Экстренная контрацепция.



	<b>«С.Ж.АСФЕНДИЯРОВ АТЫНДАҒЫ ҰЛТТЫҚ МЕДИЦИНА УНИВЕРСИТЕТІ» КЕАҚ</b> <b>НАО «НАЦИОНАЛЬНЫЙ МЕДИЦИНСКИЙ УНИВЕРСИТЕТ ИМЕНИ С.Д.АСФЕНДИЯРОВА»</b>		
	Кафедра акушерства и гинекологии с курсом клинической генетики	Программа вступительного экзамена для приема в резидентуру	Редакция: 1 Страница 7 из 8

*Приложение 1*

**Чек - лист собеседования по специальности**  
**«7R01132 Акушерство и гинекология взрослая, детская»**

<b>Оценка мотивации</b>	максимальный балл – 30		
	Ответ полный	Ответ частичный	Ответ неполный
Вступление	2	1	0
Карьерные цели поступления на программу	5	2	0
Карьерный план: как описанные выше цели будут достигнуты	5	2	0
Какие из качеств, навыков и знаний, необходимых для описанного карьерного плана, есть у Вас, и что Вам необходимо развивать?	6	3	0
Как программа, на которую Вы поступаете, поможет Вам развить соответствующие качества, навыки и знания и добиться обозначенных выше карьерных целей?	6	3	0
Чем Вы сможете быть интересны/полезны вузу и сокурсникам?	3	1	0
Заключение	3	1	0
<b>Итого за мотивацию</b>			
<b>Частный вопрос по специальности</b>	максимальный балл – 30		
	Ответ полный 30 баллов	Ответ частичный 20 баллов	Ответ неполный 0 баллов
	Правильно ответил на вопрос	Правильно ответил, но в ответах имеются ошибки	Не ответил на вопрос
<b>Итого за частный вопрос</b>			
<b>Ситуационная задача по специальности</b>	максимальный балл – 40		
	Ответ полный 40 баллов	Ответ частичный 20 баллов	Ответ неполный 0 баллов
	Правильно ответил на вопрос	Правильно ответил, но в ответах имеются ошибки	Не ответил на вопрос
<b>Итого за ситуационную задачу</b>			
<b>Всего баллов за собеседование</b>			



Приложение 2

Экзаменационная ведомость вступительного экзамена

№	Ф.И.О. претендента	GPA (5 лет)	GPA (2 года)	Результаты ИА (балл)	Собесед ование (балл)	Общий балл	Итоговая оценка
1							
2							

Председатель экзаменационной комиссии:

\_\_\_\_\_

\_\_\_\_\_

(подпись)

(расшифровка подписи)

Члены комиссии:

\_\_\_\_\_

\_\_\_\_\_

(подпись)

(расшифровка подписи)

\_\_\_\_\_

\_\_\_\_\_

(подпись)

(расшифровка подписи)

\_\_\_\_\_

\_\_\_\_\_

(подпись)

(расшифровка подписи)

Дата « \_\_\_\_\_ » \_\_\_\_\_ 20\_\_ г.