



**Результаты трудоустройства
выпускников 2022 года,
анализ обеспеченности
кадров здравоохранения РК**



Докладчик: Демушкан О.Ю., руководитель Обсерватории
кадровых ресурсов здравоохранения ННЦРЗ

2023 год

КАДРОВАЯ ОБЕСПЕЧЕННОСТЬ РЕСПУБЛИКИ КАЗАХСТАН



Обеспеченность медицинскими кадрами

врачи
на 01.01.22 г. 78 227 чел.

СМР
188 800 шт.ед.,

40,9 на 10 тысяч населения **98,7** на 10 тысяч населеи

городского – 57,1 ,
сельского – 17,2

городского – 118,4,
сельского – 87,2

ОЭСР: 33 на 10 тыс.

ОЭСР: 91 на 10 тыс.



Дефицит медицинских кадров

врачи
на 01.01.22 г. 7 072 шт.ед.,

СМР
7 606 шт.ед.,

287 шт.ед. акушер-гинекологов
736 шт.ед. анестезиологов-
реаниматологов (взрослые)
811 шт.ед. терапевтов
489,25 шт.ед. ВОП

Специалисты детского профиля
992 шт.ед. , из них:
105 шт.ед. неонатологов
304 шт.ед. педиатров
124 шт.ед. анестезиологов-
реаниматологов (детские)



Половозрастной состав. Отток кадров

Ежегодный отток кадров в среднем составляет 1100 человек, за 2021 го, внешняя миграция составила 901 медработник, за 9 месяцев 2022 года 542 медработника.

Доля врачей предпенсионного возраста составляет 6%, пенсионного возраста 15 %

Обеспеченность врачи на 01.01.2022 г. согласно официальным данным МЗ РК

Карта обеспеченность врачами на 10 тыс. населения



Количество врачей в разрезе регионов (государственный сектор, физ. лица)

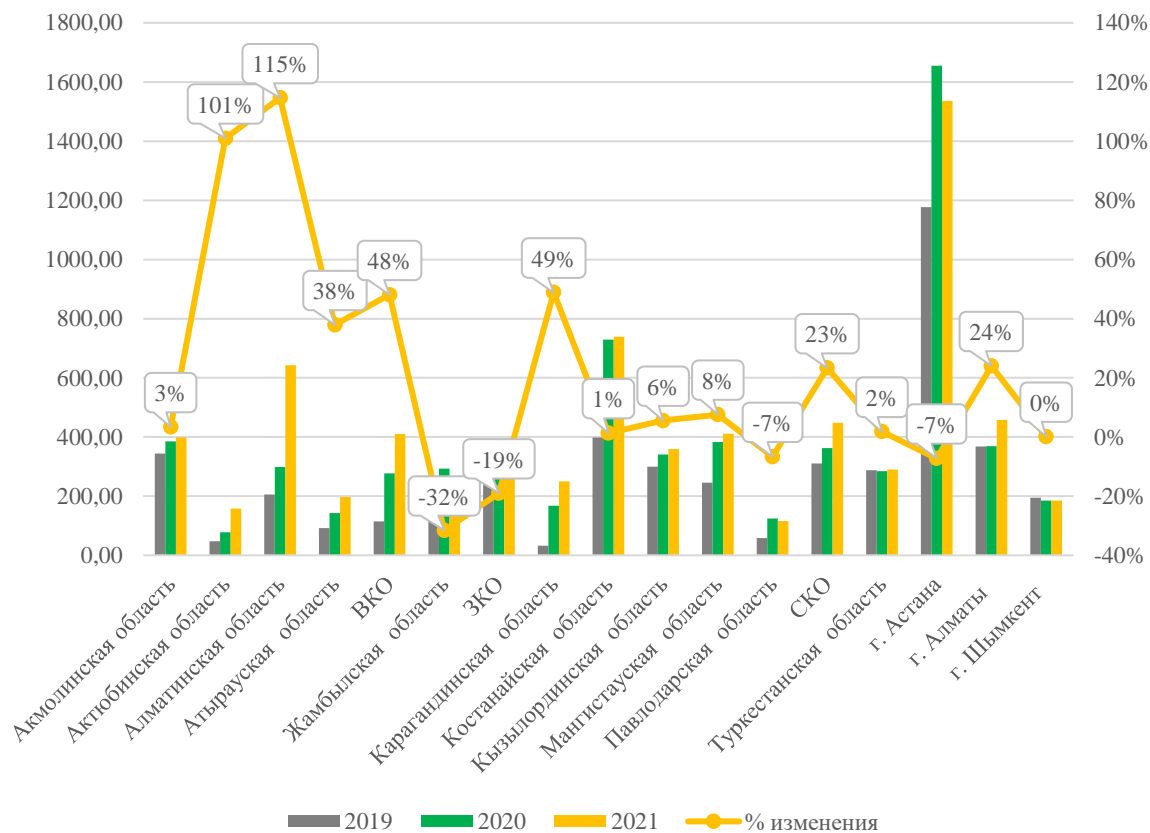
Регионы	Официальные статистические данные на 1 января 2022 года (гос. сектор, 30 отчетная форма)			Оперативные данные УЗ на 1 декабря 2022 года		
	всего	город	село	всего	город	село
Абайская область				1336	903	433
Акмолинская область	1270	917	353	2034	1433	601
Актюбинская	2700	2349	351	3541	3205	336
Алматинская	3808	1919	1889	765	221	544
Атырауская	1152	863	289	1247	954	293
Восточно-Казахстанская	3256	2457	799	1624	1326	298
Жамбылская	2158	1268	890	2249	1212	1037
Жетысуская область				1322	968	354
Западно-Казахстанская	1451	984	467	1337	902	435
Карагандинская	3227	2808	419	3048	2740	308
Костанайская	1596	1242	354	1841	1358	483
Кызылординская	1931	1125	806	2142	1268	874
Мангистауская	1289	780	509	1231	764	467
Павлодарская	1777	1478	299	1967	1704	263
Северо-Казахстанская	1158	870	288	1248	947	301
Туркестанская	4651	1810	2841	3822	1499	2323
Улытауская область				337	251	86
г.Астана	4258	4258		3343	3343	
г. Алматы	5333	5333		6146	6146	
г. Шымкент	2530	2530		2179	2179	
РК	43545	32991	10554	42758	33322	9436

Дефицит врачей в разрезе регионов (государственный сектор, штатные единицы)

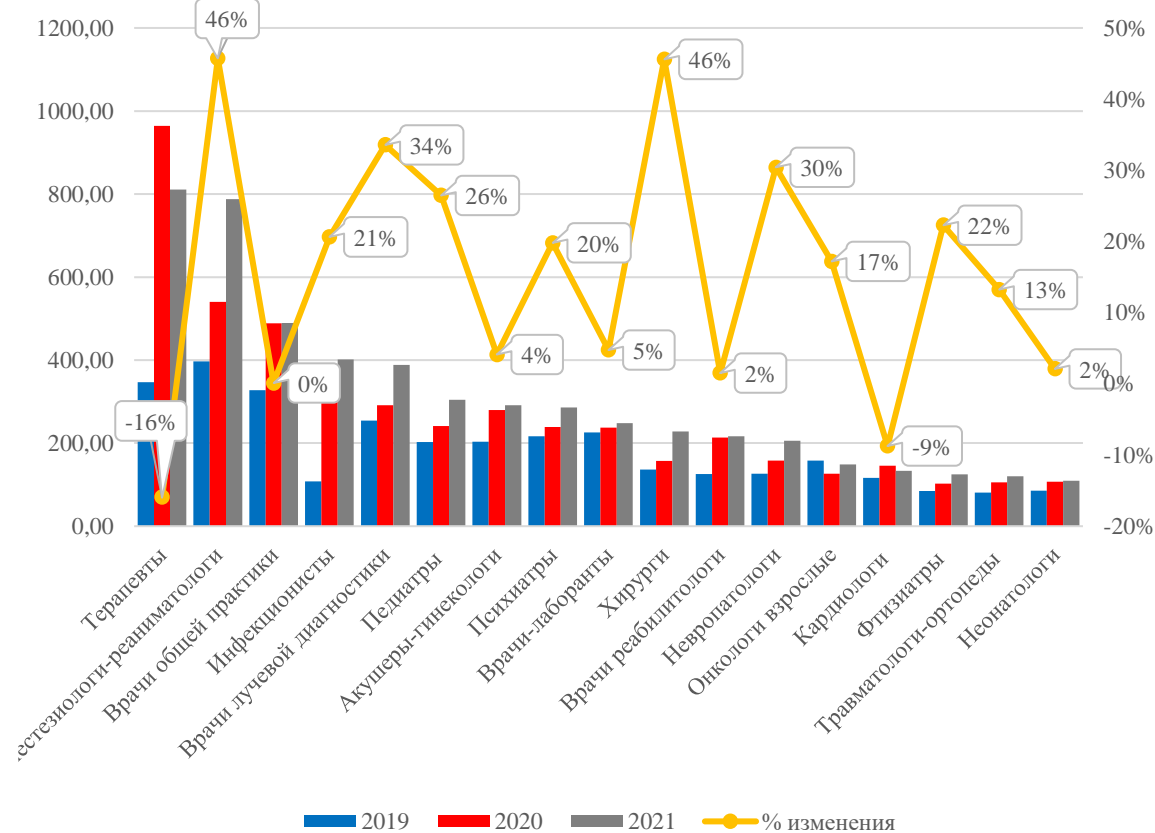
Регионы	Официальные статистические данные на 1 января 2022 года (гос. сектор, 30 отчетная форма)			Оперативные данные УЗ на 1 декабря 2022 года		
	всего	город	село	всего	город	село
Абайская область				79,00	35,50	43,50
Акмолинская область	398,75	273,25	125,50	244,00	148,00	96,00
Актюбинская	157,75	134,25	23,50	130,75	115,75	15,00
Алматинская	642,25	426,00	216,25	98,00	20,00	78,00
Атырауская	197,25	117,00	80,25	183,00	141,00	42,00
Восточно-Казахстанская	410,50	340,25	70,25	138,00	106,50	31,50
Жамбылская	200,75	164,75	36,00	103,75	55,50	48,25
Жетысуская область				198,00	149,00	49,00
Западно-Казахстанская	271,00	175,50	95,50	282,75	169,00	113,75
Карагандинская	249,75	230,50	19,25	66,25	53,25	13,00
Костанайская	738,50	550,50	188,00	445,50	319,25	126,25
Кызылординская	359,75	247,75	112,00	128,25	76,25	52,00
Мангистауская	411,75	323,50	88,25	231,25	155,75	75,50
Павлодарская	116,50	87,75	28,75	149,50	111,75	37,75
Северо-Казахстанская	447,75	318,00	129,75	157,00	118,00	39,00
Туркестанская	290,50	159,75	130,75	257,75	146,25	111,50
Улытауская область				49,00	37,00	12,00
г.Астана	1536,00	1536,00		674,75	674,75	
г. Алматы	458,25	458,25		201,50	201,50	
г. Шымкент	185,00	185,00		97,75	97,75	
РК	7072,00	5728,00	1344,00	3915,75	2931,75	984,00

Дефицит врачей (государственный сектор, штатные единицы)

Дефицит врачей за 2019-2021 гг. в разрезе специальностей



Дефицит по отдельным врачебным специальностям за 2019-2021 гг.



Нормативная база распределения выпускников

- Кодекс РК от 18 сентября 2009 года «**О здоровье народа и системе здравоохранения**» (Статья 9, пункт 6-1. Организация контроля за кадровым обеспечением государственных организаций здравоохранения и принятие мер по кадровому обеспечению государственных организаций здравоохранения, включая меры социальной поддержки и закрепления молодых специалистов относится к компетенции органов местного государственного управления областей, городов республиканского значения и столицы).
- Закон Республики Казахстан от 27 июля 2007 года «**Об образовании**» (статья 47, пункт 17) **с внесенными изменениями и дополнениями от 2021 года***.
- Постановление Правительства Республики Казахстан от 30 марта 2012 года № 390 «**Об утверждении Правил направления специалиста на работу, предоставления права самостоятельного трудоустройства, освобождения от обязанности или прекращения обязанности по отработке гражданами, обучавшимися на основе государственного образовательного заказа**» (**с внесенными изменениями и дополнениями от 2021 года***)
- Приказ Министра здравоохранения Республики Казахстан от 14 мая 2019 года № ҚР ДСМ – 77 «**Об утверждении Положения о комиссии по распределению на работу молодых специалистов и докторов философии (PhD)**».
- Приказ Министра здравоохранения Республики Казахстан от 20 мая 2021 года № 304 «**О создании комиссии по распределению на работу молодых специалистов и докторов философии (PhD) на 2022 год.**

Распределение выпускников 2022 года по уровням подготовки (общий контингент, государственный образовательный заказ)

Уровень подготовки	Общий выпуск 2022 года	Выпуск, подлежащий обязательному распределению на Комиссии МЗ РК	Освобождены от отработки по итогам решений Комиссии №1, №2	Продолжили обучение по итогам решений Комиссии №1, №2	Выбыли по другим причинам (№1, №2)	Распределено (после 2 протокола МЗ РК)	Подлежат освобождению от отработки Протокол №3	Продолжили обучение Протокол №3	Выбыли по другим причинам №3	Трудоустроены	Не прибыли по месту распределения
Бакалавриат	401	114	7	24	3	79		2		71	6
Интернатура	4423	2646	782	972	15	887	4	31		801	51
Резидентура	2111	1153	399	20	1	736		2		696	38
Магистратура	372	90	20	4		66	1			60	5
Докторантура	143	134	29	1		104				84	20
ИТОГО	7450	4137 (56%)	1237	1021	19	1872 (45%)	5	35		1712 (93%)	120 (7%)

Распределение выпускников 2022 года по ВУзам (общий выпуск и государственный образовательный заказ)

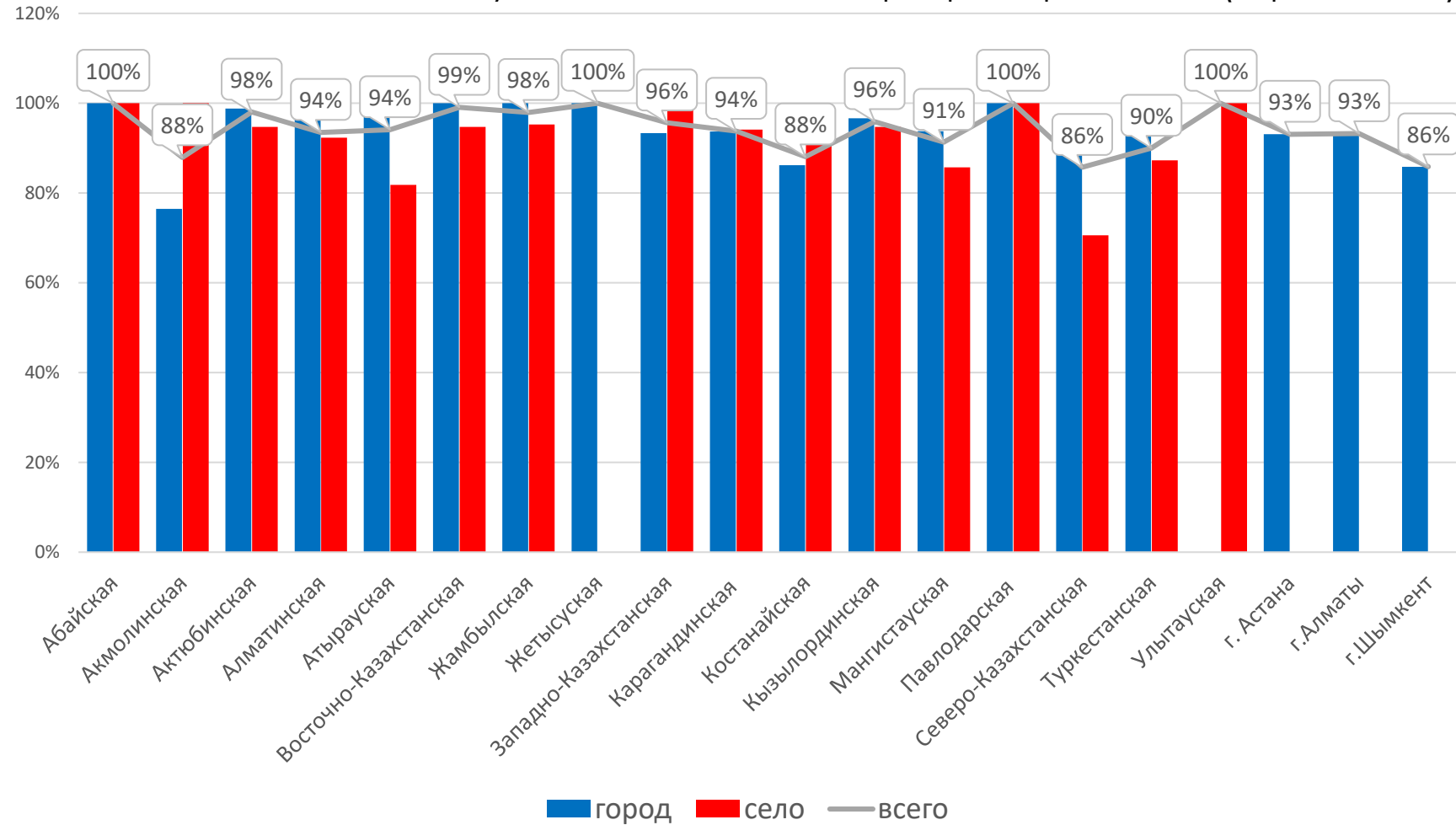
Наименование организации	Общий выпуск 2022 года	Выпуск, подлежащий обязательному распределению на Комиссии МЗ РК (госзаказ)	Освобождены от отработки (1 протокол МЗ РК)	Распределено (после 1 протокола МЗ РК)	Освобождены от отработки (2 протокол МЗ РК)	Распределено (после 2 протокола МЗ РК)	Освобождены от отработки (3 протокол МЗ РК)	трудоустроены	не доезда
АО "Южно-Казахстанская медицинская академия"	236	124	57	67	15	52		31	21
НАО КазНМУ имени С.Д.Асфендиярова	1746	1167	328	845	327	518	5	477	36
НАО "ЗКМУ имени Марата Оспанова"	827	467	143	324		211	13	196	2
НАО "КазНУим. аль-Фараби"	108	48	3	45	5	40		39	1
НАО "Медицинский университет Астана"	1331	809	183	631	298	333	13	288	32
НАО "Медицинский университет Караганды"	651	419	66	354	155	199		187	12
НАО "Медицинский университет Семей"	850	526	177	349	120	229	8	221	
НАО «СКУ им. М.Козыбаева»	8	5	2	3	2	1		1	
НАО «Кокшетауский университет им Ш.Уалиханова»	5	2	1	1	1				
НУО «КРМУ»	728	140	32	108	31	77	1	72	4
ТОО Казахстанский медицинский университет "ВШОЗ"	116	23	8	15	1	14		10	4
Учреждение «МКТУ имени Ходжа Ахмеда Ясави»	743	367	146	221	52	169		162	7
Общий итог	7349	4097	1146	2963	1007	1843	40	1684	119

Распределение выпускников 2022 года по НИИ, НЦ (общий выпуск и государственный образовательный заказ)

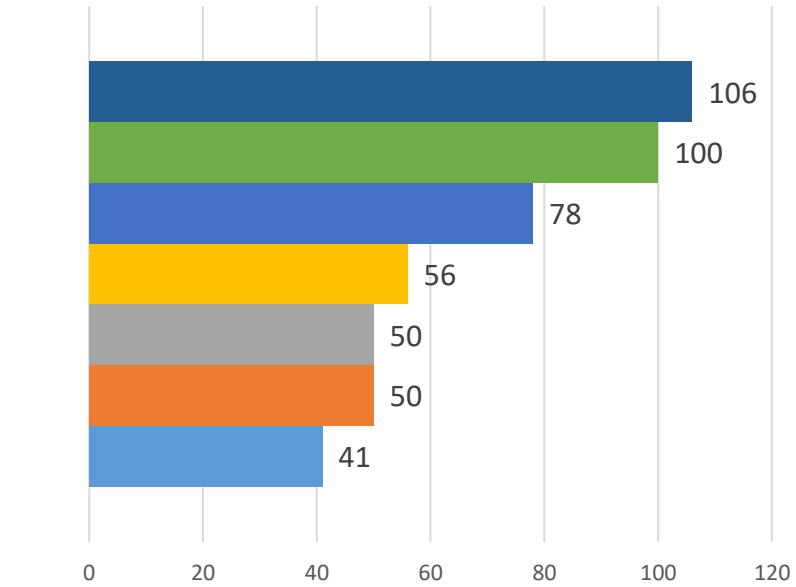
Наименование организации	Общий выпуск 2022 года	Выпуск, подлежащий обязательному распределению на Комиссии МЗ РК (госзаказ)	Освобождены от отработки (1 протокол МЗ РК)	Распределено (после 1 протокола МЗ РК)	Освобождены от отработки (2 протокол МЗ РК)	Распределено (после 2 протокола МЗ РК)	Освобождены от отработки (3 протокол МЗ РК)	трудоустроены	не доезды
АО "Национальный научный центр хирургии им. А.Н.Сызганова"	2	2		2		2		1	1
АО "Национальный научный медицинский центр"	12	7	1	6		6		6	
АО "Национальный центр нейрохирургии"	12	9		9	1	8		8	
АО "НИИ кардиологии и внутренних болезней"	4	4	4						
Казахский ордена «Знак Почета» научно-исследовательский институт глазных болезней	26	2	1	1		1		1	
Корпоративный Фонд "University Medical Center"	14	8	2	6	113	6		6	
НАО "Национальный научный кардиохирургический центр"	28	7	1	6		6		6	
РГП на ПХВ «Национальный научный центр травматологии и ортопедии им. академика Батпенова Н.Д.» МЗ РК	3	1	1						
Общий итог	101	40	10	30	114	29	0	28	1

Данные о доезде молодых специалистов и трудоустройстве врачей в 2022 году

Доезд выпускников 2022 года в разрезе регионов (город/село)



Трудоустройство выпускников резидентуры (топ 7 специальностей)



- Семейная медицина
- Инфекционные болезни, в т.ч. детские
- Анестезиология и реаниматология, в т.ч. детская
- Неврология, в т.ч. детская
- Физическая медицина и реабилитация, в т.ч. детская
- Общая хирургия
- Психиатрия, в т.ч. детская

Информация по оказанным мерам социальной поддержки молодым специалистам с учётом трудоустройства выпускников в 2022 году

Регионы	количество всего прибывших выпускников	Всего охвачено различными мерами соцподдержки	из них в селе	пособие/подъемные/			обеспечение жильем/			прочие меры
				РБ	МБ	МО	РБ	МБ	МО	
Абайская/Абай	35	11	11	1	2		1	1	1	5
Акмолинская/Ақмола	29	46	12	2	6	20		8	10	
Актюбинская/Ақтөбе	100	43	28	4	30		3	1	5	
Алматинская/Алматы	101	0	0							
Атырауская/ Атырау	32	35	15	0	11	13		5	6	0
ВКО/Шығыс Қазақстан	111	10	2	0	3	0	2	5	0	
Жамбылская/Жамбыл	48	36	36	5	28		2			1
Жетысуская/ Жетісу	4	138	138	8	17	20	28	12	16	37
ЗКО/ Батыс Қазақстан	22	13	0			1		12		
Карагандинская/Қарағанды	136	86	11	2	1	28		1	50	4
Костанайская/Қостанай	37	93	31	3	26	28	0	9	11	16
Кызылординская/Қызылорда	47	22	4		19				1	2
Мангистауская/ Маңғыстау	21	20	12	2	4	3			7	4
Павлодарская/Павлодар	65	203	170	110	0	11	58	3	19	2
СКО/ Солтүстік Қазақстан	48	282	47	8	98	78		5	90	3
Туркестанская область/Түркістан	99	2	2		2					
Улытауская/ Ұлытау	2	19	12	2	5			7	5	
г. Астана/Астана қ.	283	0	0							
г. Алматы/Алматы қ.	401	0	0							
г. Шымкент/Шымкент	91	0	0							
ИТОГО ПО РК	1712	1059 (61%)	531	20	97	54	36	44	38	43

Выводы:

1. В 2022 году из общего контингента выпускников **7450** или **56% (4137)** распределены Комиссией МЗ РК на работу.
2. Из числа подлежащих распределению (обязательной отработке):
 - 30% или **1242 молодых специалистов** получили освобождение от отработки или право самостоятельного трудоустройства (беременность, уход за ребенком до 3-х лет);
 - 24% или **1056 выпускников продолжили дальнейшее обучение** в резидентуре по госзаказу, магистратуре и докторантуре.
3. Трудоустроено 45% или **1872 молодых специалистов** из числа подлежащих обязательной отработке.
4. Процент трудоустройства (доезда) составил 93%.
5. Охват различными мерами социальной поддержки составил в среднем 61% по РК, из них в селе – 50%.
6. Есть необходимость в совершенствовании и внедрении нормативной правовой базы регулирования вопроса обязательной отработки молодых специалистов .

Предложения и рекомендации по дальнейшему трудоустройству выпускников медицинских ВУЗов, НИИ, НЦ

1. МЗ РК совместно с заинтересованными государственными органами проработать вопрос о **внесении дополнений и изменений** в НПА, регулирующих вопрос обязательной отработки молодых специалистов в части:

- замены нормы по освобождению от обязательной отработки молодых специалистов по причине беременности и уходу за ребенком до 3-х лет **на предоставление отсрочки от отработки** данной категории выпускникам (ЗРК «Об образовании», ППРК от 30 марта 2012 года № 390 «Об утверждении Правил направления специалиста на работу, предоставления права самостоятельного трудоустройства, освобождения от обязанности или прекращения обязанности по отработке гражданами, обучавшимися на основе государственного образовательного заказа»);

- обязательной трехлетней отработки молодыми специалистами в организациях здравоохранения по месту распределения **согласно решению Комиссии МЗ РК** (ППРК от 30 марта 2012 года № 390).

2. **Автоматизировать** работу по учету, распределению, доезду и оказанию мер социальной поддержки выпускников организаций медицинского образования и науки.

План приема на 2023 год (резидентура РБ и МИО)

В 2023 году планируется:

- увеличение государственного образовательного заказа на подготовку медицинских кадров в резидентуре **до 2 500 мест** за счет средств республиканского бюджета;
- увеличение количества образовательных грантов до 900 мест за счет МИО

Планируемое распределение грантов МИО 2023 год

Наименование региона	Количество грантов
Акмолинская область	34
Актюбинская область	42
Алматинская область	101
Атырауская область	30
Восточно-Казахстанская область	34
Абайская область	31
Жамбылская область	54
Западно-Казахстанская область	30
Карагандинская область	66
Костанайская область	40
Кызылординская область	38
Мангистауская область	33
Павлодарская область	38
Северо-Казахстанская область	27
Туркестанская область	102
город Нур-Султан	53
город Алматы	96
город Шымкент	51
ИТОГО	900



Задачи на 2023 год

1. Актуализация программ повышение квалификации для специалистов ПМСП с учетом принципов лучшей практики здравоохранения	ВУЗы, НИИ, НЦ, ВМК: Актуализация программ курсов повышения квалификации и сертификационных курсов (апрель 2023 года)
2. Анализ контингента выпускников по требуемым специальностям в организациях медицинского образования и науки	ВУЗы, НИИ, НЦ, ВМК: Предоставление информации по количеству выпускников 2023 года в разрезе специальностей, уровней подготовки, форм обучения (март 2023 год) ННЦРЗ: Аналитическая справка (апрель 2023 год)
3. Размещение резюме выпускников по требуемым специальностям на портале enbek.kz	ВУЗы, НИИ, НЦ, ВМК: Методологическое сопровождение молодых специалистов по работе на портале Электронной биржи труда enbek.kz (май- июнь 2023 год) ННЦРЗ: Анализ портала, количество размещенных вакансий и резюме выпускников 2023 года (июнь 2023 год)
4. Закрепление выпускников медицинских колледжей и ВУЗов по требуемым специальностям введенных в эксплуатацию объектов ПМСП и МЦРБ	ВУЗы, НИИ, НЦ, ВМК: Полное укомплектование медицинскими кадрами новых объектов ПМСП и МЦРБ в рамках Национального проекта «Модернизация сельского здравоохранения» (до 30 декабря 2023 год) ННЦРЗ: Предоставление потребности ПМСП и МЦРБ, подготовка материалов к Комиссии МЗ РК по распределению молодых специалистов (июнь 2023 год)
5. Проведение мероприятий по повышению квалификации (ПК, СК) действующих специалистов ПМСП и МЦРБ	ВУЗов, НИИ, НЦ, ВМК: Обучение действующих специалистов ПМСП и МЦРБ в рамках выделенных средств (ежемесячно в течение года) ННЦРЗ: Предоставление информации по потребности в ПК и СК, аналитическая справка в МЗ РК (ежеквартально)

**Спасибо
за
ВНИМАНИЕ!!!**



**SALIDAT KAIRBEKOVA
NATIONAL RESEARCH CENTER
FOR HEALTH DEVELOPMENT**



**САЛИДАТ ҚАЙЫРБЕКОВА АТЫНДАҒЫ
ҰЛТТЫҚ ҒЫЛЫМИ ДЕНСАУЛЫҚ
САҚТАУДЫ ДАМУ ОРТАЛЫҒЫ**



**НАЦИОНАЛЬНЫЙ НАУЧНЫЙ
ЦЕНТР РАЗВИТИЯ ЗДРАВООХРАНЕНИЯ
ИМЕНИ САЛИДАТ КАИРБЕКОВОЙ**