	«С.Ж. АСФЕНДИЯРОВ АТЫНДАҒЫ ҚАЗАҚ ҰЛТТЫҚ МЕДИЦИНА УНИВЕРСИТЕТІ» КЕАҚ НАО «КАЗАХСКИЙ НАЦИОНАЛЬНЫЙ МЕДИЦИНСКИЙ УНИВЕРСИТЕТ ИМЕНИ С.Д.АСФЕНДИЯРОВА»	
	Отдел охраны труда, гражданской защиты и технике безопасности ДЭР	План-конспект

Редакция: 1  
Страница 1 из 5

  
 Утверждаю  
 Руководитель ДЭР  
 Джайлобаев К.К.  
 « 13 » \_\_\_\_\_ 2021 г.



## ПЛАН – КОНСПЕКТ

### по Гражданской защите и соблюдению техники безопасности.


**Тема №3: Правила соблюдения техники безопасности для студентов КазНМУ.**

Учебные цели:

- 1. Действия студентов КазНМУ правил соблюдения техники безопасности..
- Время: 1 час (теоретически)
- Метод проведения: **Лекция (онлайн).**
- Место проведения: По решению руководителя занятия

### 1. ОБЩИЕ ТРЕБОВАНИЯ БЕЗОПАСНОСТИ

1. Настоящая инструкция разработана для студентов Университета.
2. Перед началом обучения студенты обязаны пройти инструктаж по охране труда и пожарной безопасности с регистрацией в журнале проведения инструктажей. Инструктаж проводится по общим требованиям охраны труда, учитывая специфику обучения, требованиям безопасности при работе с компьютерами, требованиям безопасности при работе в лабораториях, требованиям безопасности при занятиях в спортивных залах, бассейне и т.д. Инструктажи проводят руководители занятий (преподаватели).
3. Повторный инструктаж по охране труда проводится не реже одного раза в шесть месяцев (в начале первого семестра и в начале второго семестра).
4. Студент не имеет права создавать ситуации угрожающие жизни и здоровью его самого и окружающих.
5. Студент обязан соблюдать правила поведения в лабораториях, мастерских, спортивных залах, бассейне и пр.
6. Студенты обязаны соблюдать требования изложенные в настоящей инструкции во время обучения в университете (во время занятий, а также мероприятий, которые проводятся во вне учебное время).

	<b>«С.Ж. АСФЕНДИЯРОВ АТЫНДАҒЫ ҚАЗАҚ ҰЛТТЫҚ МЕДИЦИНА УНИВЕРСИТЕТІ» БЕАК НАО «КАЗАХСКИЙ НАЦИОНАЛЬНЫЙ МЕДИЦИНСКИЙ УНИВЕРСИТЕТ ИМЕНИ С.Д. АСФЕНДИЯРОВА»</b>	
	Отдел охраны труда, гражданской защиты и технике безопасности ДЭР	План-конспект

7. За нарушение требований техники безопасности студент несет ответственность со гласно Правилам внутреннего распорядка и Устава университета.

## **2. ТРЕБОВАНИЯ БЕЗОПАСНОСТИ НА ТЕРРИТОРИИ УНИВЕРСИТЕТА (УЧЕБНЫХ КОРПУСАХ, ОБЩЕЖИТИЯХ, СПОРТИВНЫХ ЗАЛАХ, И Т.Д.)**

1. Ходить шагом, смотря под ноги и придерживаясь правой стороны коридора, тротуара.

2. Проявлять осторожность при прохождении рядом со стендами, окнами, витринами оборудованными стеклом, батареей отопления, особенно после влажной уборки.

3. Передвигаться по территории университета по оборудованным пешеходным дорожкам, тротуарам, запрещается перелезть через заборы, ограждения (временные и постоянные). Запрещается стоять, передвигаться вдоль стен здания, во избежание попадания под падающие с крыши предметы, льда, снега.

4. При передвижении по лестничным маршам: - держаться за перила; - запрещается держать руки в карманах; - не переступать и не перепрыгивать через несколько ступеней; - не перевешиваться через перила; - запрещается садиться, вставать и съезжать по перилам; - смотреть под ноги, не отвлекаться на разговоры с другими студентами, по телефону; - не переносить предметы перед собой, если они закрывают обзор пути передвижения; - не пятиться спиной вперед.

5. Повседневная обувь не должна быть травмоопасной (на очень высоком каблуке, платформе, не фиксирующей стопу, на скользкой подошве).

6. Не допускать разлива жидкости, падения предметов на пол (карандашей, ручек, конфет, огрызков и кожуры фруктов и пр.).

7. Не наступать на участки, где разлита жидкость, а также на предметы, оказавшиеся на полу.


8. Соблюдать осторожность при необходимости использования шила, ножниц, канцелярского клея, канцелярского ножа, степлера.

9. Студентам университета запрещается садиться, становиться ногами на подоконники закрытых или открытых окон.

10. Запрещается перевешиваться через подоконники открытых окон. Покидать здание через окна, за исключением случаев эвакуации.

11. Не допускается садиться на трубы и батареи отопления (не зависимо от их температуры).



	«С.Ж. АСФЕНДЖАРОВ АТЫНДАҒЫ ҚАЗАҚ ҰЛТТЫҚ МЕДИЦИНА УНИВЕРСИТЕТІ» КЕАҚ НАО «КАЗАХСКИЙ НАЦИОНАЛЬНЫЙ МЕДИЦИНСКИЙ УНИВЕРСИТЕТ ИМЕНИ С.Д.АСФЕНДЖАРОВА»	
	Отдел охраны труда, гражданской защиты и технике безопасности ДЭР	План-конспект
		Редакция: 1 Страница 3 из 5

12. Запрещается переносить в карманах одежды травмоопасные предметы: гвозди, шило, иглы, ножи, ножницы, лезвия, кнопки отвертки, булавки и пр.

13. Запрещается садиться на столы, оборудование, раскачиваться на стульях.

14. Запрещается вставать на стул, стол, подоконник.

15. Запрещается производить любые действия, которые могут привести к травмированию.

16. Запрещается лазить по пожарным лестницам, если это не случай эвакуации при чрезвычайной ситуации.

17. Запрещается касаться электрических проводов, ламп и другого электрооборудования, если это не касается практических занятий в лабораториях университета под руководством преподавателя.

18. В университет запрещается приносить, показывать и использовать оружие, колющие, режущие предметы, взрывчатые, взрыво- и огнеопасные вещества, спиртосодержащие напитки, наркотические, токсические, ядовитые вещества.

19. В целях электробезопасности студентам запрещается: - приносить в университет приборы напряжением 220 В и выше без разрешения преподавателя; - повреждать электропроводку, электроприборы, выключатели, розетки, светильники и пр.; - вставлять в розетки неисправные электроприборы, концы проводов без розеток, посторонние предметы (спицы, гвозди и пр.), эксплуатировать неисправные электроприборы; - открывать электрические щиты, шкафы; - входить в помещение электрощитовой; - тянуть за шнур электроприбора при отсоединении вилки от розетки.


### **3. ТРЕБОВАНИЯ САНИТАРНО-ГИГИЕНИЧЕСКОЙ БЕЗОПАСНОСТИ**

1. Студентам запрещается приносить в университет зловонные, ядовитые, едкие вещества (ядохимикаты, кислоты, щелочи, ртуть и пр.) и предметы их содержащие, а также газовые баллончики или баллончики с аэрозолями (аэрозоли самозащиты (черемуха, перец и пр.), бытовая химия и пр.).

2. Студенты обязаны соблюдать правила личной гигиены: мыть руки перед приемом пищи, после выполнения лабораторных работ и посещения туалета.

3. Студентам запрещается: - открывать окна без разрешения преподавателя; - употреблять наркотические, психотропные, токсические, алкогольные вещества; - приходить на учебу с инфекционными заболеваниями; - употреблять в пищу продукты, которые хранились



	«С.Ж. АСФЕНДИЯРОВ АТЫНДАҒЫ ҚАЗАҚ ҰЛТТЫҚ МЕДИЦИНА УНИВЕРСИТЕТІ» КЕАҚ НАО «КАЗАХСКИЙ НАЦИОНАЛЬНЫЙ МЕДИЦИНСКИЙ УНИВЕРСИТЕТ ИМЕНИ С.Д.АСФЕНДИЯРОВА»	
	Отдел охраны труда, гражданской защиты и техники безопасности ДЭР	План-конспект


ненадлежащим образом, с истекшим сроком годности; - выбрасывать из окон и форточек любые предметы; - входить в подсобные и технические помещения, не предназначенные для нахождения в них посторонних лиц.

#### **4. ТРЕБОВАНИЯ БЕЗОПАСНОСТИ ПРИ ПЕРЕДВИЖЕНИИ ИЗ КОРПУСА В КОРПУС, ОБЩЕЖИТИЕ.**

1. Во время передвижения из корпуса (общежития) в корпус (общежитие), прогулок необходимо соблюдать правила дорожного движения: - переходить проезжую часть необходимо по пешеходному переходу, а при их отсутствии по линии тротуара на перекрестках; - переходить проезжую часть необходимо на разрешающий сигнал светофора, на нерегулируемых переходах - оценив расстояние до приближающегося транспорта и убедившись, что переход будет безопасен; - при движении воль проезжей части использовать пешеходный тротуар, при его отсутствии необходимо идти по левой стороне проезжей части, навстречу движущемуся транспорту.

#### **5. ТРЕБОВАНИЯ ПОЖАРНОЙ БЕЗОПАСНОСТИ**


1. На территории университета запрещается курение.
2. При нахождении в учебных корпусах, общежитиях, мастерских и прочих помещениях, студент обязан знать пути эвакуации из здания, изучив План эвакуации.
3. Студент обязан знать места расположения первичных средств пожаротушения (места расположения этих средств обозначены специальными наклейками-значками).
4. При обнаружении возгорания (небольшой очаг горения) необходимо его затушить первичными средствами (вода, плотная ткань, огнетушитель), при этом нельзя подвергать себя опасности, сообщить о произошедшем руководителю занятий (преподавателю), вахтеру. *Приведение в действие огнетушителей:* - выдернуть чеку; - направить раструб или шланг на место возгорания; - нажать на рычаг.
5. При обнаружении пожара (неконтролируемое горение) необходимо сообщить в пожарную часть по телефону 101 или 112 (с мобильного телефона), на вахту учебного корпуса, общежития для включения системы оповещения о пожаре, выйти из здания.
6. Эвакуация происходит по путям эвакуации к ближайшему выходу из здания.
7. Во время эвакуации нужно двигаться быстро, но без суеты (нельзя бежать, обгонять и толкать друг друга), придерживаться правой стороны коридора, при движении в группе держать друг друга за руки, чтобы не никто не отстал.

	<b>«С.Ж. АСФЕНДИЯРОВ АТЫНДАҒЫ ҚАЗАҚ ҰЛТТЫҚ МЕДИЦИНА УНИВЕРСИТЕТІ» КЕАК</b> <b>НАО «КАЗАХСКИЙ НАЦИОНАЛЬНЫЙ МЕДИЦИНСКИЙ УНИВЕРСИТЕТ ИМЕНИ</b> <b>С.Д.АСФЕНДИЯРОВА»</b>	
	Отдел охраны труда, гражданской защиты и технике безопасности ДЭР	План-конспект

8. После выхода из здания нельзя расходиться, для того чтобы можно было проверить все ли покинули здание. Также нельзя возвращаться в здание за одеждой, книгами и прочими вещами.

9. При выходе из здания нельзя перекрывать подъездные пути для пожарных машин, поэтому эвакуация происходит в другой близлежащий учебный корпус (общежитие).

**Руководитель отдела охраны труда,  
гражданской защиты и техники безопасности**

 **А.Б. Билялова**

Разработал:  
Инспектор по ГЗ Темирбаев Т.С  
конт. вн (70-74) 